

Boletim Epidemiológico

COVID-19

Abril
2023

11

Vigilância em Saúde / Gerência Técnica de Influenza e Doenças Respiratórias

► Panorama :: Mundo e Brasil



Casos

762.201.169

37.319.254

Óbitos

6.893.190

700.556

► Panorama :: Mato Grosso do Sul



Casos

610.693

+908

Óbitos

11.029

+1

► Panorama :: Mato Grosso do Sul

2020	
Casos confirmados	133.761
Incidência (por 100 mil habitantes)	4.761,2
Óbitos	2.397
Letalidade	1,8%
Mortalidade (por 100 mil habitantes)	85,3

2021	
Casos confirmados	246.644
Incidência (por 100 mil habitantes)	8.687,1
Óbitos	7.356
Letalidade	3,0%
Mortalidade (por 100 mil habitantes)	261,8

2022	
Casos confirmados	212.804
Incidência (por 100 mil habitantes)	7.495,2
Óbitos	1.184
Letalidade	0,6%
Mortalidade (por 100 mil habitantes)	41,7

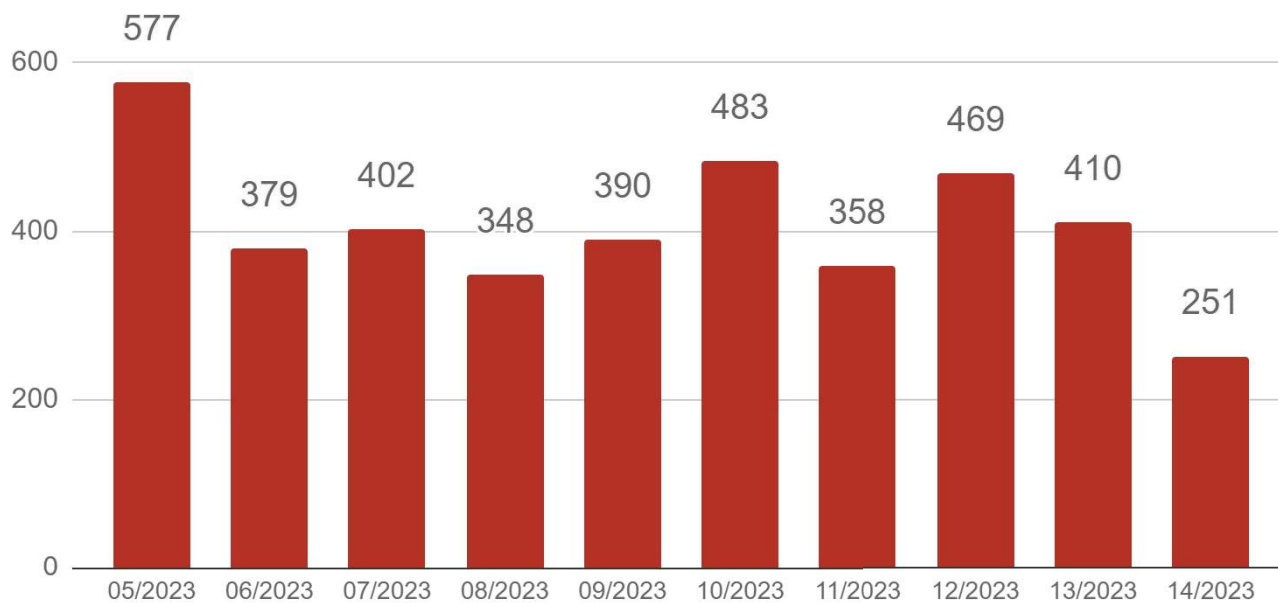
2023	
Casos confirmados	17.484
Incidência (por 100 mil habitantes)	615,8
Óbitos	92
Letalidade	0,5%
Mortalidade (por 100 mil habitantes)	3,2

Fonte: SES / MS

*Dados sujeitos a alterações pelos municípios.

▶ Evolução dos Casos Confirmados e Óbitos

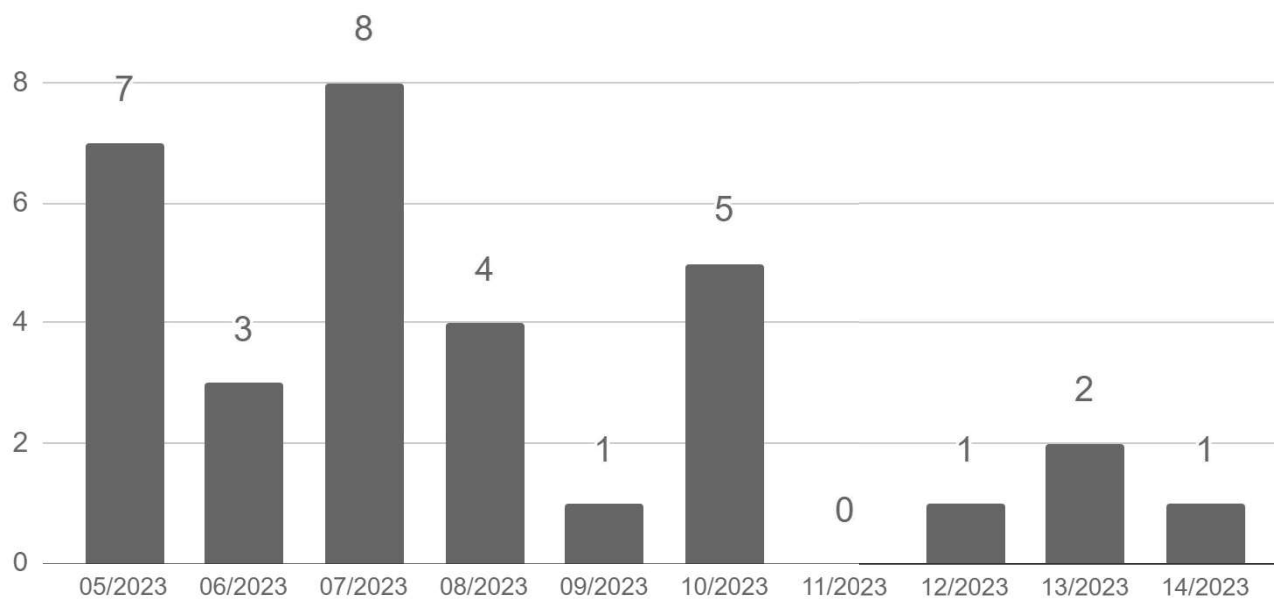
▶ Casos confirmados por semana epidemiológica de notificação



Fonte: SES / MS

*Dados sujeitos a alterações pelos municípios.

▶ Óbitos por semana epidemiológica de ocorrência



Fonte: SES / MS

*Dados sujeitos a alterações pelos municípios.

► Casos Confirmados Novos

Município	04/04/2023	11/04/2023	Casos novos
Campo Grande	214.362	215.016	+654
Dourados	55.527	55.643	+116
Brasilândia	2.407	2.456	+49
Alcinópolis	1.017	1.032	+15
Deodópolis	3.807	3.817	+10
Itaquiraí	3.380	3.386	+6
Ponta Porã	16.163	16.169	+6
Anaurilândia	1.448	1.453	+5
Chapadão do Sul	9.120	9.125	+5
Coxim	8.142	8.146	+4
Ivinhema	8.486	8.490	+4
Selvíria	975	979	+4
Sidrolândia	9.654	9.658	+4
Três Lagoas	33.435	33.439	+4
Amambai	6.446	6.449	+3
Aparecida do Taboado	6.976	6.979	+3
Rio Brillhante	7.592	7.595	+3
Glória de Dourados	2.346	2.348	+2
Terenos	3.296	3.298	+2
Camapuã	2.133	2.134	+1
Costa Rica	7.433	7.434	+1
Jardim	4.828	4.829	+1
Maracaju	12.539	12.540	+1
Nova Andradina	8.411	8.412	+1
Pedro Gomes	1.397	1.398	+1
Rio Verde de Mato Grosso	3.849	3.850	+1
Santa Rita do Pardo	1.927	1.928	+1
São Gabriel do Oeste	6.063	6.064	+1
Sonora	3.189	3.190	+1
Tacuru	1.598	1.599	+1
Fátima do Sul	5.154	5.153	-1
Jaraguari	652	651	-1
Mato Grosso do Sul	609.785	610.693	+908

▶ Últimos Óbitos por COVID-19

	Município de Residência	Sexo	Idade	Data de Notificação	Data do Óbito	Comorbidades
11.029	Bela Vista	F	39	07/04/2023	07/04/2023	Doença renal crônica

► COVID-19 na Macrorregião de Campo Grande

Município	Casos confirmados	Incidência	Óbitos	Mortalidade	Letalidade
Alcinópolis	1.032	18.801	15	273,3	1,5%
Anastácio	3.704	14.620	95	375,0	2,6%
Aquidauana	8.399	17.431	180	373,6	2,1%
Bandeirantes	830	11.400	12	164,8	1,4%
Bela Vista	2.996	12.060	46	185,2	1,5%
Bodoquena	982	12.587	25	320,4	2,5%
Bonito	5.854	26.133	83	370,5	1,4%
Camapuã	2.134	15.605	39	285,2	1,8%
Campo Grande	215.016	23.473	4.681	511,0	2,2%
Caracol	988	15.816	15	240,1	1,5%
Chapadão do Sul	9.125	34.435	82	309,4	0,9%
Corguinho	533	8.655	13	211,1	2,4%
Costa Rica	7.434	34.648	86	400,8	1,2%
Coxim	8.146	24.282	131	390,5	1,6%
Dois Irmãos do Buriti	1.857	16.082	33	285,8	1,8%
Figueirão	553	18.037	7	228,3	1,3%
Guia Lopes da Laguna	1.725	17.685	41	420,3	2,4%
Jaraguari	651	8.867	11	149,8	1,7%
Jardim	4.829	18.309	92	348,8	1,9%
Maracaju	12.540	25.621	122	249,3	1,0%
Miranda	4.566	16.064	105	369,4	2,3%
Nioaque	2.114	15.326	27	195,7	1,3%
Nova Alvorada do Sul	4.337	18.884	49	213,3	1,1%
Paraíso das Águas	1.292	22.466	17	295,6	1,3%
Pedro Gomes	1.398	18.473	21	277,5	1,5%
Porto Murtinho	2.330	13.345	40	229,1	1,7%
Ribas do Rio Pardo	5.683	22.454	73	288,4	1,3%
Rio Negro	1.043	21.921	11	231,2	1,1%
Rio Verde de Mato Grosso	3.850	19.226	84	419,5	2,2%
Rochedo	854	16.680	13	253,9	1,5%
São Gabriel do Oeste	6.064	21.923	98	354,3	1,6%
Sidrolândia	9.658	15.887	177	291,2	1,8%
Sonora	3.190	15.825	42	208,4	1,3%
Terenos	3.298	14.515	84	369,7	2,5%

Fonte: SES / MS

*Dados sujeitos a alterações pelos municípios.

► COVID-19 na Macrorregião de Dourados

Município	Casos confirmados	Incidência	Óbitos	Mortalidade	Letalidade
Amambai	6.449	16.024	102	253,4	1,6%
Anaurilândia	1.453	15.939	19	208,4	1,3%
Angélica	2.413	21.776	25	225,6	1,0%
Antônio João	1.367	15.052	21	231,2	1,5%
Aral Moreira	585	4.676	21	167,9	3,6%
Batayporã	1.927	16.951	34	299,1	1,8%
Caarapó	7.070	22.803	67	216,1	0,9%
Coronel Sapucaia	1.605	10.389	45	291,3	2,8%
Deodópolis	3.817	29.265	47	360,3	1,2%
Douradina	1.487	24.680	15	249,0	1,0%
Dourados	55.643	24.406	767	336,4	1,4%
Eldorado	2.054	16.502	55	441,9	2,7%
Fátima do Sul	5.153	26.906	81	422,9	1,6%
Glória de Dourados	2.348	23.636	31	312,1	1,3%
Iguatemi	1.506	9.255	17	104,5	1,1%
Itaporã	3.867	15.178	55	215,9	1,4%
Itaquiraí	3.386	15.673	54	250,0	1,6%
Ivinhema	8.490	36.474	80	343,7	0,9%
Japorã	228	2.433	10	106,7	4,4%
Jateí	555	13.823	8	199,3	1,4%
Juti	1.046	15.246	14	204,1	1,3%
Laguna Carapã	1.322	17.636	13	173,4	1,0%
Mundo Novo	5.035	27.102	47	253,0	0,9%
Naviraí	13.100	23.192	278	492,2	2,1%
Nova Andradina	8.412	15.006	123	219,4	1,5%
Novo Horizonte do Sul	816	22.947	13	365,6	1,6%
Paranhos	1.231	8.445	22	150,9	1,8%
Ponta Porã	16.169	16.963	399	418,6	2,5%
Rio Brillhante	7.595	19.553	96	247,1	1,3%
Sete Quedas	1.682	15.645	26	241,8	1,5%
Tacuru	1.599	13.557	18	152,6	1,1%
Taquarussu	577	16.081	8	223,0	1,4%
Vicentina	1.931	31.578	34	556,0	1,8%

Fonte: SES / MS

*Dados sujeitos a alterações pelos municípios.

► COVID-19 na Macrorregião de Três Lagoas

Município	Casos confirmados	Incidência	Óbitos	Mortalidade	Letalidade
Água Clara	5.564	34.721	72	449,3	1,3%
Aparecida do Taboado	6.979	26.450	76	288,0	1,1%
Bataguassu	4.610	19.517	55	232,9	1,2%
Brasilândia	2.456	20.752	28	236,6	1,1%
Cassilândia	5.885	26.674	113	512,2	1,9%
Inocência	2.092	27.650	13	171,8	0,6%
Paranaíba	8.838	20.844	181	426,9	2,0%
Santa Rita do Pardo	1.928	24.258	15	188,7	0,8%
Selvíria	979	14.935	21	320,4	2,1%
Três Lagoas	33.439	26.722	562	449,1	1,7%

Fonte: SES / MS

*Dados sujeitos a alterações pelos municípios.

► COVID-19 na Macrorregião de Corumbá

Município	Casos confirmados	Incidência	Óbitos	Mortalidade	Letalidade
Corumbá	22.738	20.181	524	465,1	2,3%
Ladário	4.262	17.729	74	307,8	1,7%

Fonte: SES / MS

*Dados sujeitos a alterações pelos municípios.

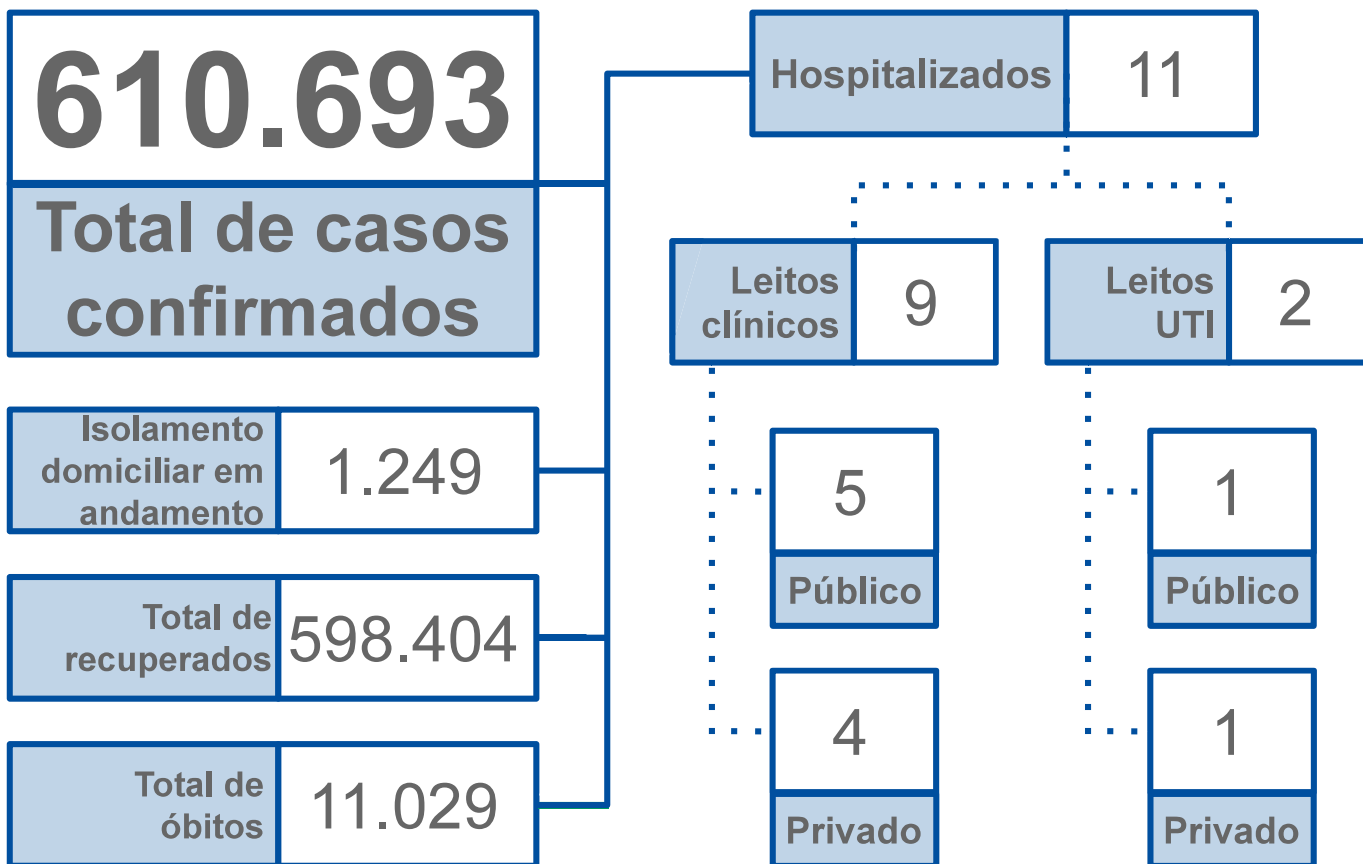
► Metodologia de cálculo

$$\text{Taxa de incidência} = \frac{\text{casos confirmados}}{\text{população}} \times 100 \text{ mil habitantes}$$

$$\text{Taxa de mortalidade} = \frac{\text{óbitos}}{\text{população}} \times 100 \text{ mil habitantes}$$

$$\text{Letalidade \%} = \frac{\text{óbitos}}{\text{casos confirmados}}$$

Situação Atual dos Casos Confirmados



Fonte: SES / MS

*Dados sujeitos a alterações pelos municípios.

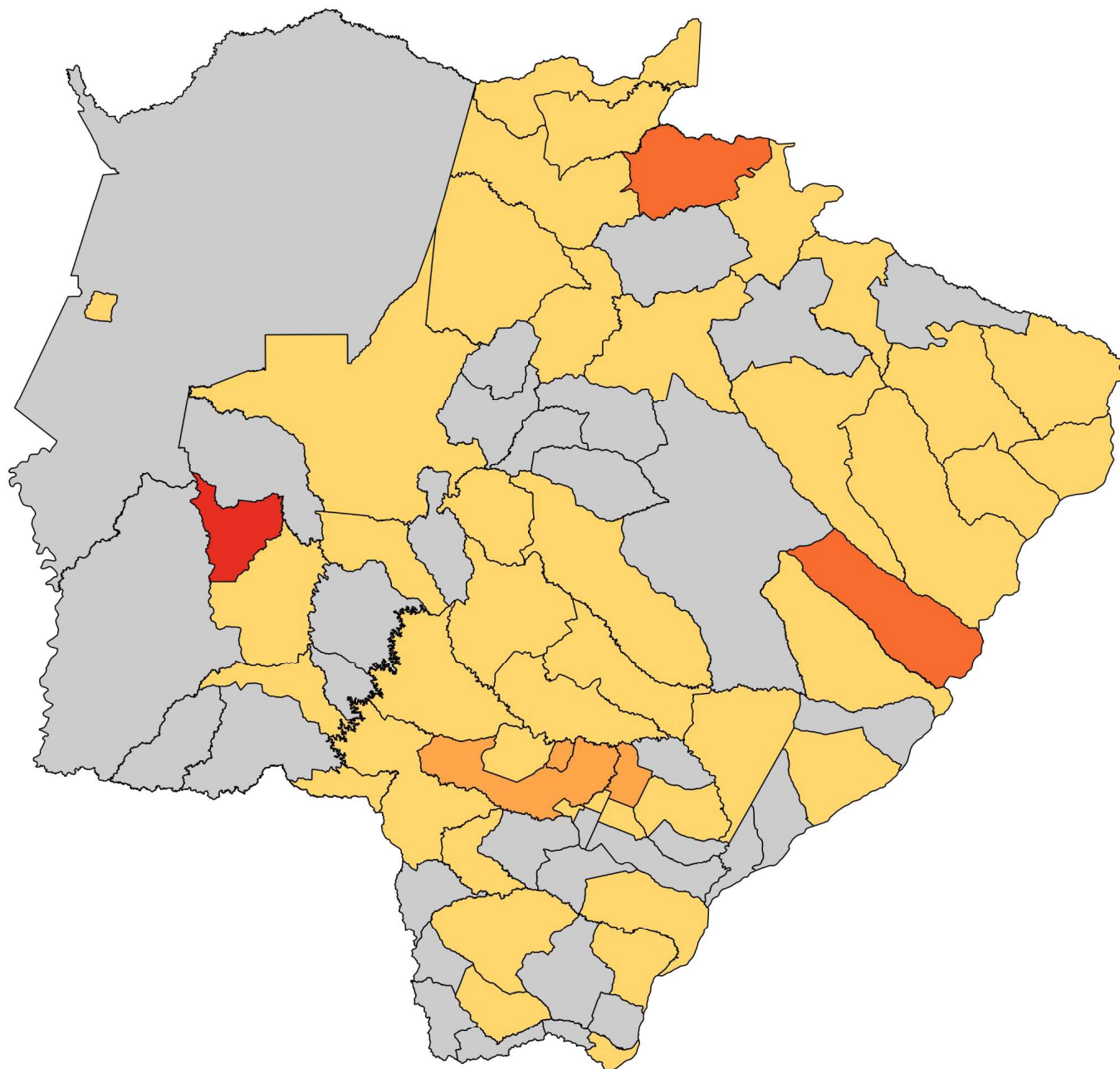
Casos ativos



Fonte: SES / MS







*Dados sujeitos a alterações pelos municípios.

► Distribuição Espacial por Incidência - 14 Dias



Fonte: SES / MS, IBGE (população estimada 2021)
*Dados sujeitos a alterações pelos municípios.

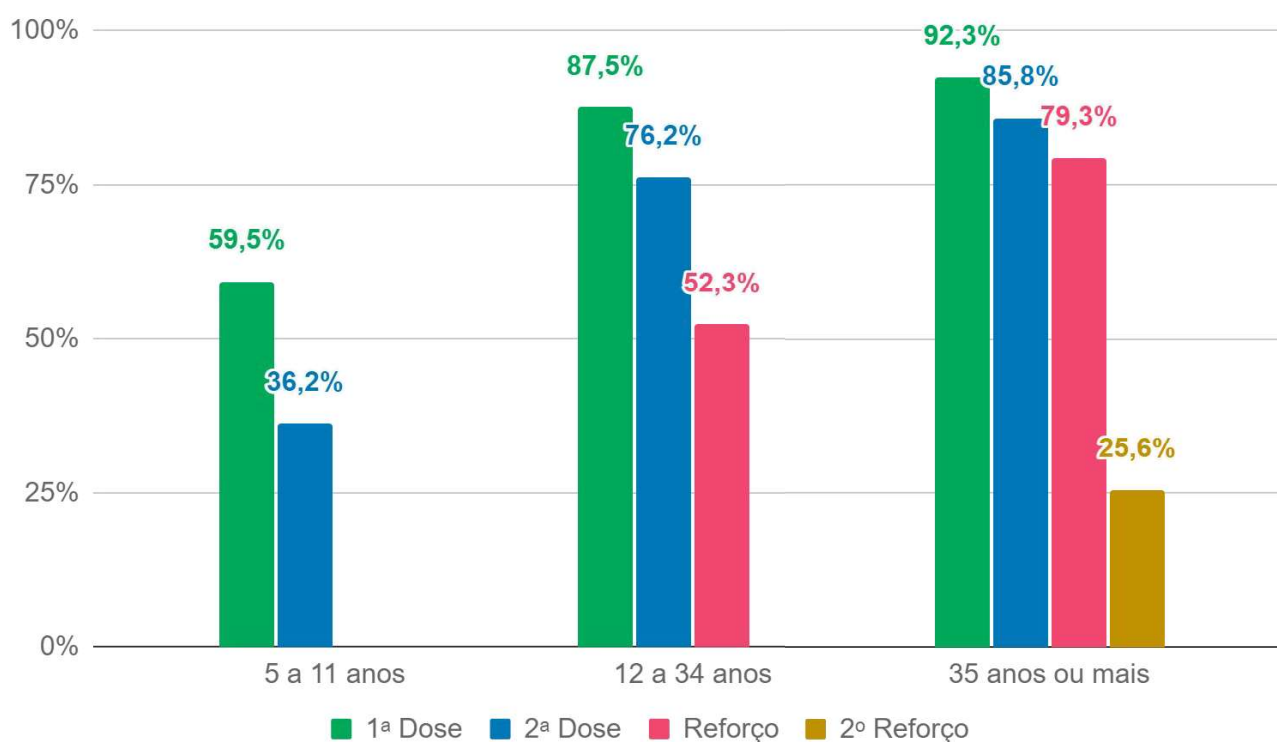
Casos por 100 mil habitantes

 Sem casos confirmados (33)	 200 a 499 (3)
 1 a 99 (40)	 500 a 999 (0)
 100 a 199 (3)	 1.000 ou mais (0)

Imunização

Distribuição de doses aplicadas

Faixa etária	Público-alvo	1ª Dose	2ª Dose	Reforço	2º Reforço
5 a 11 anos	301.008	179.019 (59,5%)	108.932 (36,2%)	-	-
	Em atraso	121.989 (40,5%)	70.087 (23,3%)	-	-
12 a 34 anos	1.002.904	877.789 (87,5%)	763.776 (76,2%)	524.780 (52,3%)	-
	Em atraso	125.115 (12,5%)	114.013 (11,4%)	238.996 (23,8%)	-
35 anos ou mais	1.316.026	1.215.151 (92,3%)	1.128.853 (85,8%)	1.043.938 (79,3%)	336.934 (25,6%)
	Em atraso	100.875 (7,7%)	86.298 (6,6%)	84.915 (6,5%)	707.004 (53,7%)



Fonte: SES / MS

*Dados sujeitos a alterações pelos municípios.

Plantão CIEVS Estadual

DISQUE-NOTIFICA

0800-647-1650 (expediente)

(67) 3318-1823 (expediente)

(67) 98477-3435 (ligações, SMS, WhatsApp - 24 horas)

E-NOTIFICA

cievs@saude.ms.gov.br (expediente)

cievs.ms@hotmail.com (24 horas)

ENDEREÇO

Avenida do Poeta Manoel de Barros, Bloco VII
CEP: 79.031-902 - Campo Grande / MS

Visite o painel interativo COVID-19 de Mato Grosso do Sul

<http://mais.saude.ms.gov.br/>

Governador do Estado de Mato Grosso do Sul	Eduardo Correa Riedel
Secretário de Estado de Saúde	Maurício Simões Corrêa
Secretária de Estado de Saúde Adjunta	Crhistine Cavalheiro Maymone Gonçalves
Diretoria de Vigilância em Saúde	Larissa Domingues Castilho de Arruda
Coordenadoria do CIEVS Estadual	Karine Ferreira Barbosa
Coordenadoria Estadual de Vigilância Epidemiológica	Ana Paula Rezende de Oliveira Goldfinger
Gerência Técnica de Influenza e Doenças Respiratórias	Lívia de Mello Almeida Maziero

Elaboração	Daniel Henrique Tsuha Frederico Jorge Pontes de Moraes Grazielli Rocha Romera Lívia de Mello Maziero Naira Rocha Chaves Thiago Pereira Sampaio Valdir Castanho Escandolhero Viviane Campos Ametlla
-------------------	---